



UNIVERSIDADE FEDERAL DE SANTA CATARINA  
CENTRO DE CIÊNCIAS DA EDUCAÇÃO  
COLÉGIO DE APLICAÇÃO



**DISCIPLINA:** ARTES (ARTES VISUAIS; TEATRO E MÚSICA).  
**ENSINO FUNDAMENTAL:** 1ªA, B, C  
**PROFESSORAS:** LIA ALARCON LIMA. MICHELE PEDROSO DO AMARAL. NARA WEDEKIN. SHEILA MADDALOZZO.

**GUIA PARA ATIVIDADE DE ARTE**  
**QUINZENA 02 – 04/05/2020**  
**Tema: A magia do circo**

OBJETIVO DA ATIVIDADE: Valorizar a cultura circense, seus e suas artistas e desenvolver a expressão artística através da linguagem teatral e visual.

**OLÁ QUERIDAS E QUERIDOS ESTUDANTES!**

**ESPERAMOS QUE TODAS E TODOS CONTINUEM BEM!**

**AS SAUDADES CONTINUAM!**

**MAS, É IMPORTANTE CONTINUARMOS A SEGUIR AS ORIENTAÇÕES EM VIAS DE PRESERVARMOS NOSSA SAÚDE E DAS OUTRAS PESSOAS! NÃO É?**

PENSANDO EM DIVERSÃO E NO ESPAÇO DE NOSSOS LARES, PREPARAMOS  
ALGUMAS ATIVIDADES PARA ESTA QUINZENA!

**VAMOS LÁ?**

1) PRIMEIRAMENTE, SUGERIMOS QUE VOCÊS ACESSEM E ASSISTAM AO  
VÍDEO: “OVO”, DO CIRQUE DU SOLEIL (43:04 min). DISPONÍVEL PELO SEGUINTE

LINK: <https://www.youtube.com/watch?v=mrXCIUsOXLA&t=1541s>

Figura 1



Fonte: Espectáculo Ovo, Cirque du Soleil. Disponível em: <<https://www.youtube.com/watch?v=mrXCIUsOXLA&t=1541s>>. Acesso em: 04. mai.2020.

**ATENÇÃO: ESTE ESPETÁCULO É UM POUCO LONGO! PORTANTO, TUDO BEM SE DECIDIRES ASSISTIR AOS POUCOS! QUEM SABE, POR EXEMPLO, UM POUCO PELA MANHÃ. DEPOIS À TARDE E À NOITE?!**

SUGERIMOS QUE VOCÊS PRESTEM BASTANTE ATENÇÃO! PROCUREM OBSERVAR AS E OS PERSONAGENS ESTRANHOS QUE APARECERÃO POR LÁ! PRESTEM MAIS ATENÇÃO, AINDA, NA LÍNGUA FALADA POR ESSAS E ESSES PERSONAGENS!

#### **OBSERVAR:**

- COMO OS INSETOS SE COMUNICAM?
- QUE LÍNGUA SERÁ QUE OS INSETOS FALAM?
- COMO SÃO SUAS FANTASIAS?
- QUE CORES APARECEM EM SUAS FANTASIAS?
- COMO SÃO OS GESTOS, MOVIMENTOS, EXPRESSÕES DAS E DOS PERSONAGENS?

ESPERAMOS QUE TENHAM GOSTADO DO VÍDEO!

2) APÓS ASSISTIREM AO ESPETÁCULO DO VÍDEO, PROCURE CONVERSAR COM ALGUÉM SOBRE AS SEGUINTESS QUESTÕES:

- QUE PERSONAGENS INSETOS VOCÊS MAIS GOSTARAM?

- COMO AS ATRIZES E OS ATORES QUE FAZEM OS INSETOS, ANDAM?

- REPARARAM NA LÍNGUA QUE ELAS E ELES USARAM PARA FALAR? VOCÊS SABIAM QUE ESSA É UM LÍNGUA INVENTADA?! NO TEATRO A GENTE CHAMA DE **GROMELÔ!**

### PROPOSTA 1:

3) QUE TAL VOCÊS INVENTAREM UMA LÍNGUA E BRINCAREM DE SER INSETOS?

PARA TAL, PROCURE PENSAR:

- COMO OS INSETOS SE MOVEM?
- COMO ELES PODERIAM FALAR?
- O QUE ELES COMEM?
- AONDE ELES MORAM?

**INVENTEM UMA LÍNGUA PARA O INSETO QUE VOCÊS INVENTARAM!  
CONVERSEM COM QUEM ESTIVER EM CASA NESSA LÍNGUA ESTRANHA!**

USEM OS MATERIAIS QUE VOCÊS TIVEREM EM CASA PARA SE TRANSFORMAR EM INSETO! UM LENÇOL VELHO PODE SE TRANSFORMAR EM ASAS. UM ÓCULOS GRANDE, EM OLHOS DO INSETO! E COMO FAZER AS ANTENAS?

HÁ TAMBÉM A POSSIBILIDADE DE VOCÊS CRIAREM MAQUIAGENS FACIAIS! MAS, PARA ISSO, **UTILIZEM O QUE TEM EM CASA! BATOM, LÁPIS DE OLHO, POR EXEMPLO!**

VEJA A SEGUIR, ALGUMAS IMAGENS QUE PODERÃO SER INSPIRADORAS PARA A CRIAÇÃO DE MAQUIAGENS/INSETOS!

Figura 2



Fonte: Domínio público.

Figura 3



Fonte: Domínio público.

Figura 4




Fonte: Domínio público.

**INVENTEM!!!**

PROPOSTA 2:

4) VAMOS RELEMBRAR ALGUMAS CENAS DO ESPETÁCULO? OBSERVE AS IMAGENS A SEGUIR:

Figura 5



Fonte: Espectáculo Ovo, Cirque du Soleil. Disponível em: <<https://www.youtube.com/watch?v=mrXCIUsOXLA&t=1541s>>. Acesso em: 04. mai.2020.

Figura 6




Fonte: Espectáculo Ovo, Cirque du Soleil. Disponível em: <<https://www.youtube.com/watch?v=mrXCIUsOXLA&t=1541s>>. Acesso em: 04. mai.2020.

Figura 7




Fonte: Espectáculo Ovo, Cirque du Soleil. Disponível em: <  
<https://www.youtube.com/watch?v=mrXCIUsOXLA&t=1541s>>. Acesso em: 04. mai.2020.

Figura 8



Fonte: Espectáculo Ovo, Cirque du Soleil. Disponível em: <  
<https://www.youtube.com/watch?v=mrXCIUsOXLA&t=1541s>>. Acesso em: 04. mai.2020.

Figura 9



Fonte: Espectáculo Ovo, Cirque du Soleil. Disponível em: <<https://www.youtube.com/watch?v=mrXCIUsOXLA&t=1541s>>. Acesso em: 04. mai.2020.

**5) A PARTIR DAS IMAGENS ANTERIORES CONSEGUIMOS OBSERVAR ALGUNS DETALHES ACERCA DO ESPETÁCULO OVO!**

**A VARIEDADE DE PERSONAGENS QUE APARECEM! AS CORES DAS FANTASIAS! SUAS EXPRESSÕES!  
TUDO ISSO ENCANTA NOSSOS OLHARES IMAGINAÇÃO, NÃO É?**

**AGORA, CONVERSE COM ALGUÉM:**

- MAS, É PARA VOCÊS, QUAL FOI OU FORAM SEUS PERSONAGENS FAVORITOS?
- ELES, ELAS APARECEM NAS IMAGENS ANTERIORES OU NÃO?
- SE VOCÊ PUDESSE SER UM INSETO POR UM DIA, QUAL SERIA?
- TERIAS ASAS? ANTENAS? COMO SERIAM SEUS OLHOS? SUA BOCA? SUAS MÃOS E PÉS?
- E SUA PELE? SERIA COMO? DE QUE CORES? SERIA CASCUDA? LISA?
- QUE LUGAR ESCOLHERIA PARA MORAR?
- COMO SERIA ESTE LUGAR?

QUANTAS COISAS INCRÍVEIS PODEMOS IMAGINAR! QUE TAL, AGORA VOCÊS COLOCAREM EM PRÁTICA, TAMBÉM?

NA PROPOSTA ANTERIOR, SUGERIMOS QUE VOCÊS MESMAS E MESMOS SE TORNASSEM OS INSETOS QUE IMAGINARAM OU VIRAM NO ESPETÁCULO DO VÍDEO! PARA TAL, PODERIAM SE FANTASIAR, CRIAR ACESSÓRIOS E ATÉ MAQUIAGENS FACIAIS!

QUA TAL AGORA, VOCÊ CRIAR SEUS INSETOS EM FORMAS DE DESENHOS?

- a) DESENHAR AS E OS PERSONAGENS QUE VOCÊS MAIS GOSTARAM DO ESPETÁCULO.
- b) APÓS, VOCÊS PODERÃO INVENTAR UMA OUTRA ESPÉCIE DE INSETO! QUEM SABE MISUTRANDO DUAS OU TRÊS ESPÉCIES EXISTENTES?!
- c) COM SEUS DESENHOS PRONTOS, INVENTE UMA HISTÓRIA PARA ESTAS PERSONAGENS! PODERÁ CONTÁ-LA PARA ALGUÉM EM SUA CASA, POR EXEMPLO!

#### MATERIAIS:

PARA CRIAR OS DESENHOS DE SEUS INSETOS, VOCÊS PODERÃO UTILIZAR DIVERSOS SUPORTES, TAIS COMO:

- FOLHAS DE OFÍCIO, DESENHO OU OUTRAS QUE DISPUSEREM.
- PAPELÃO.
- CAIXAS DE SAPATO.
- FOLHAS DE REVISTAS, JORNAIS.
- FOLHAS DE RASCULHOS.

PARA EXPLORAR AS CORES, FORMAS, TEXTURAS, PODERÃO USAR, POR EXEMPLO:

- LÁPIS DE COR.
- CANETAS ESFEREOGRÁFICAS;
- TINTAS.
- PIGMENTOS NATURAIS, COMO SUCO DE BETERRABA.



- CARVÃO.
- CANETAS.

**LEMBRE-SE DE EXPLORAR E UTILIZAR  
MATERIAIS QUE VOCÊS TENHAM EM CASA!**

**ENCAMINHAMENTO FINAL:**

**SE VOCÊS QUISEREM, ENVIEM UMA FOTO DE VOCÊS BRINCANDO DE  
SER INSETO! DE SEUS DESENHOS, FANTASIAS!**

**NÓS VAMOS ADORAR RECEBER!**

**ENCAMINHEM PARA:**

**E-mail: [arte.ca.ufsc@gmail.com](mailto:arte.ca.ufsc@gmail.com)**

**UM ABRAÇO DE TODAS NÓS!**

**PROFESSORAS DE ARTES DO 1º ANO.**