



peelo setor de assistência ao aluno – CA/UFSC – 2020

Como participar do Chat no Moodle

O chat é um bate-papo, realizado em tempo real, com horários pré-definidos entre o grupo.

As mensagens são avisos instantâneos, que podem ser individuais ou coletivos. Funciona como um e-mail, no entanto, não permitem anexos.

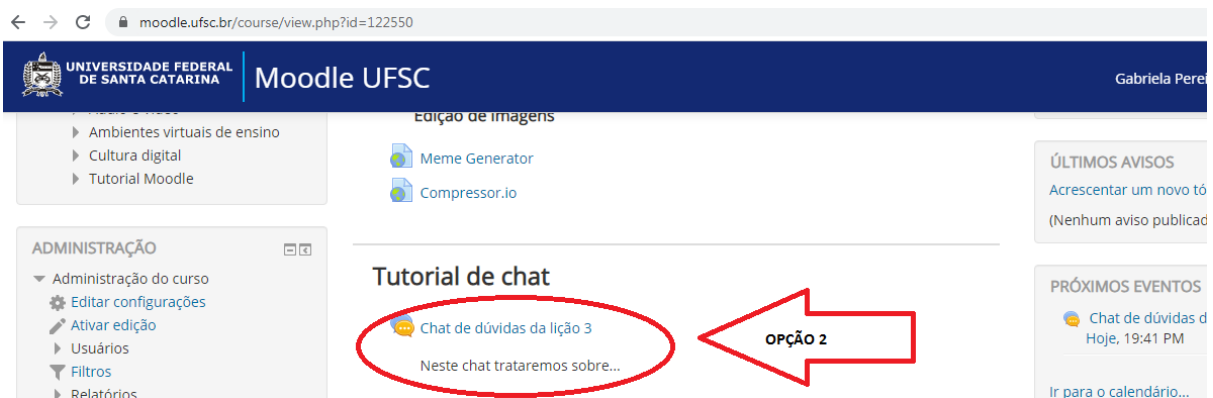
Para participar de uma sala de chat no moodle:

1. Selecionar uma das opções:

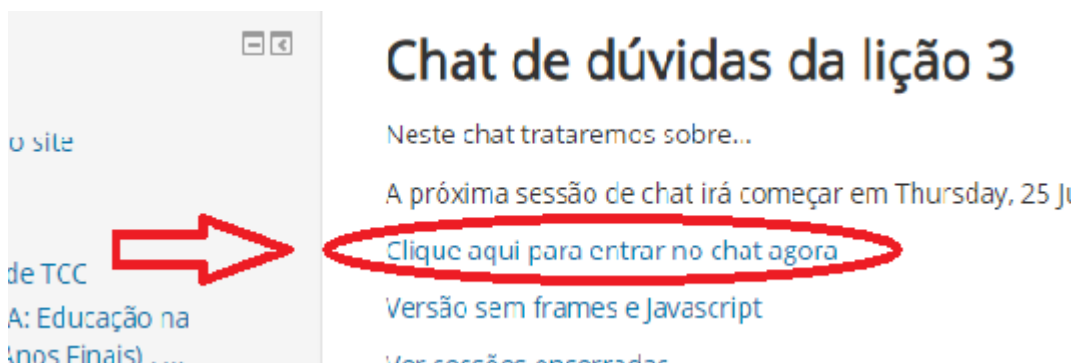
A opção 1 que fica no canto direito da página do moodle, na aba de atividades.

The screenshot shows the Moodle UFSC interface. On the left is a navigation menu with options like 'Editar configurações', 'Ativar edição', 'Usuários', 'Filtros', 'Relatórios', 'Configuração do Livro de Notas', 'Resultado da aprendizagem', 'Emblemas', 'Backup', 'Restaurar', 'Importar', 'Reconfigurar', 'Banco de questões', and 'Lixeira'. The main content area is titled 'Moodle UFSC' and includes a chat window for 'Chat de dúvidas da lição 3', a section for 'Ferramentas para enriquecer a didática' with links to G Suite for Education, GoConqr, Geogebra, and Scratch, and a 'PARTICIPANTES' section. On the right side, there is an 'ATIVIDADES' section with a list of activities: 'Chats', 'Foruns', and 'Recursos'. A red arrow labeled 'OPÇÃO 1' points to the 'Chats' item in the 'ATIVIDADES' list.

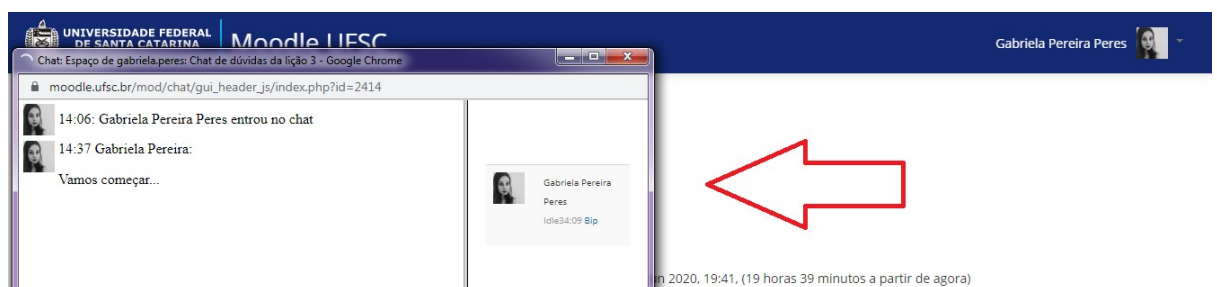
A opção 2 que fica no centro da tela, como mostra a próxima figura:



2. Ao clicar em uma das duas opções, você será direcionad@ para uma tela onde encontrará as informações sobre o chat e o ícone para acessá-lo:



3. Ao clicar no ícone "Clique aqui para entrar no chat agora", você será encaminhad@ para uma caixa de bate-papo:



3. A caixa de bate papo é formada por duas áreas: a do lado esquerdo mostra as mensagens e a do lado direito mostra os participantes. Para enviar sua mensagem, digite na área indicada e aperte a tecla “Enter” do computador.


Chat: Espaço de gabriela.peres: Chat de dúvidas da lição 3 - Google Chrome

moodle.ufsc.br/mod/chat/gui_header_js/index.php?id=2414

14:06: Gabriela Pereira Peres entrou no chat

14:37 Gabriela Pereira:
Vamos começar...

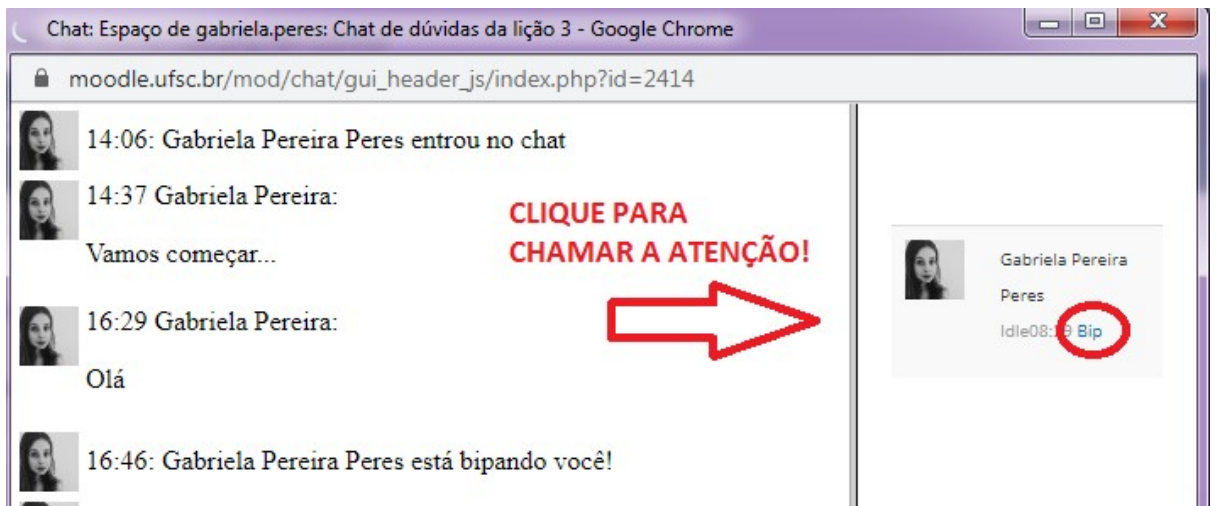
DIGITE AQUI A SUA MENSAGEM.



Acordado moodle.ufsc.br

Gabriela Pereira Peres
Idle102:37 Bip

4. **Você pode também chamar a atenção de algum participante, clicando em “BIP” ao lado do nome del@.** Um som deve ser tocado, avisando da ação na área de mensagens.



5. Para sair da sala, basta clicar no (x) que fica no canto superior direito da tela.

